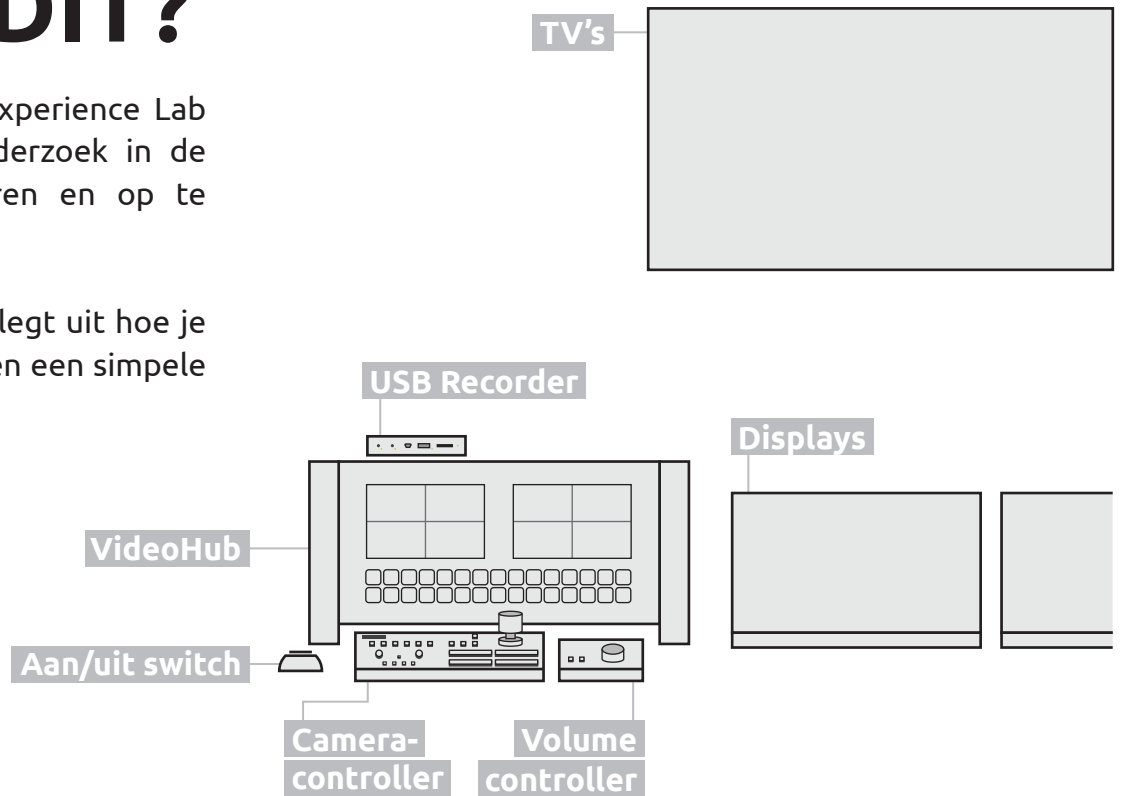


# WAT IS DIT?

De apparatuur in het Experience Lab is bedoeld om het onderzoek in de testruimte te observeren en op te nemen.

Deze korte handleiding legt uit hoe je alle apparaten bedient en een simpele opname maakt.



# HOE WERKT HET?

1 Opstarten

2 Instellen

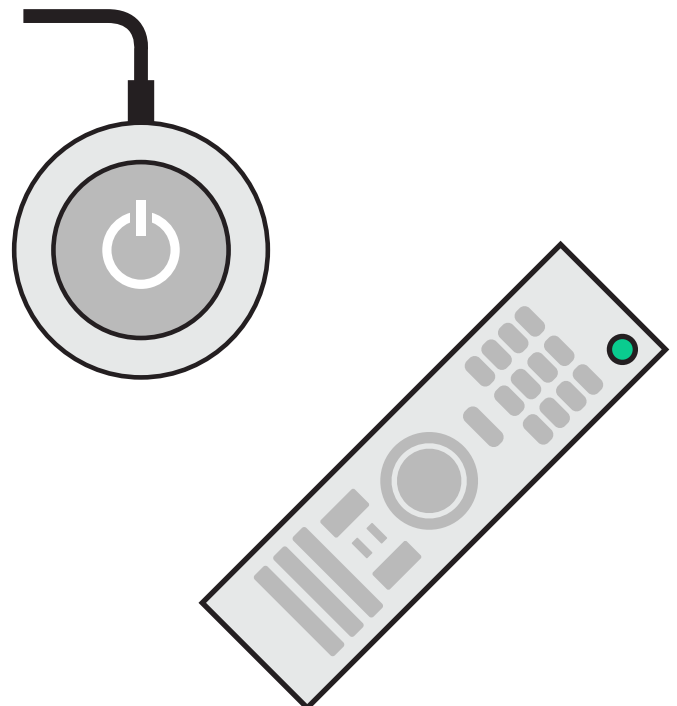
3 Opnemen

De meeste apparatuur zet je aan en uit met de **drukknop**. Om de vier TV's aan en uit te zetten gebruik je de **afstandsbediening**.

De **eyetrack PC** staat in de lage kast links van de tafel. Deze moet apart aangezet worden.

password pc

Ux1ab26



1 Opstarten

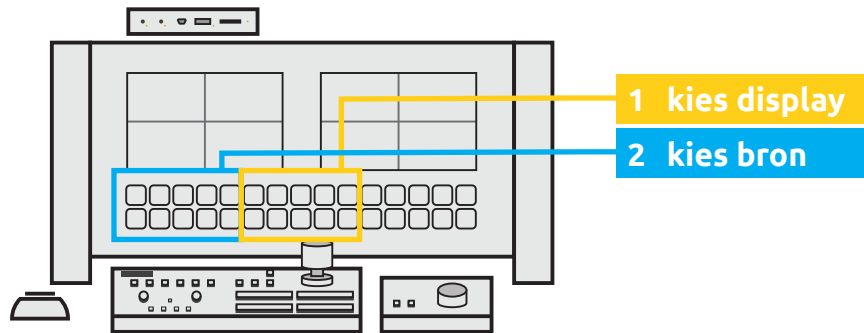
2 Instellen

3 Opnemen

### DISPLAYS INSTELLEN

Zodra de **videohub** opgestart is kun je displays (output) koppelen aan videobronnen (input).

Om dit te doen druk je bijvoorbeeld eerst op het icoontje van **TV 1**, daarna op de bron **CAM 1**.


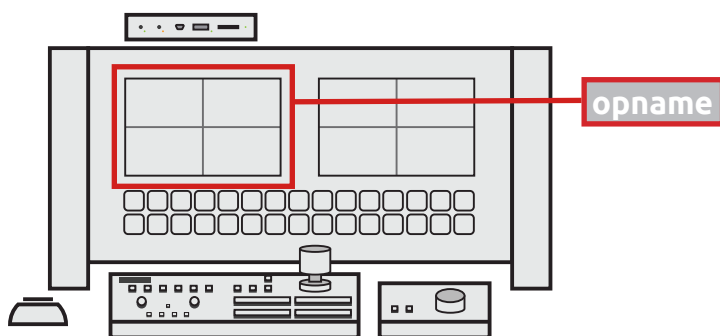


### OPNAME DISPLAY INSTELLEN

Ook de bron die de **USB-recorder** opneemt moet ingesteld worden.

De USB-recorder neemt altijd het beeld op dat op de **linker display** van de videohub staat.

De layout van de opname display kan op twee manieren ingesteld:



grid layout



of



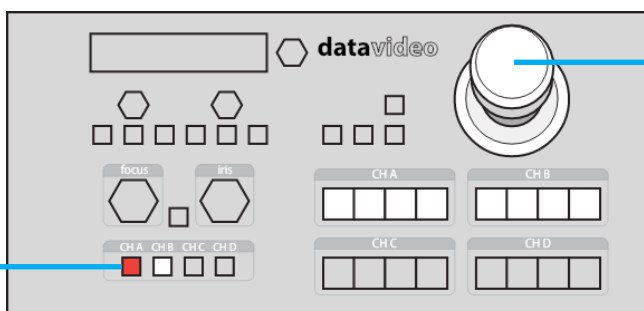
solo layout



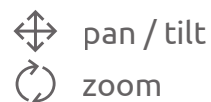
### CAMERA'S RICHTEN

De twee bestuurbare camera's richt je met de **camera controller**.

1 kies camera



2 richt camera



1 Opstarten

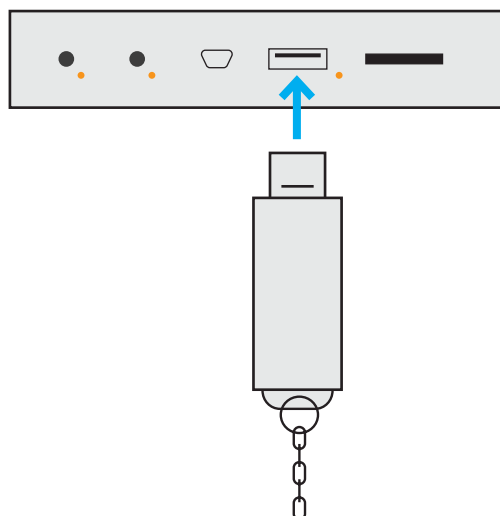
2 Instellen

3 Opnemen

## GEREED MAKEN VOOR OPNAME

Stop de USB-stick in de USB-recorder. Wacht even tot de lampjes groen worden.

Gebruik je je eigen USB-stick? Zorg dan voor een **USB 3.0** stick die als **FAT32** geformateerd is.

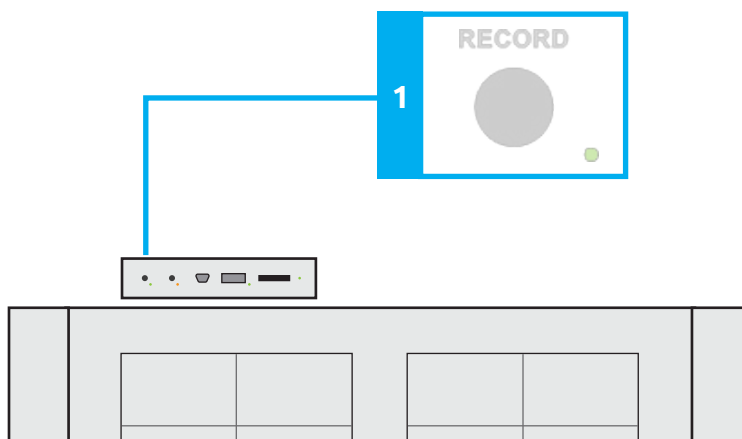


De USB-recorder neemt op in mp4-formaat (h.264) en verbruikt gemiddeld 2,5 GB per uur.

## OPNAME STARTEN

Om de opname te starten druk je op de linker knop. Zolang het lampje **groen knippert** neemt de USB-recorder op.

-  oranje  
geen usb-stick herkend
-  groen  
klaar om op te nemen
-  groen knipperen  
opname loopt



## OPNAME STOPPEN

Om te stoppen druk je nogmaals op de record knop.

**LET OP:** Wacht tot alle lampjes stoppen met knipperen voordat je de USB uit de recorder haalt, **anders raak je je opname kwijt.**

Kopieer je footage naar je laptop en verwijder het van de stick. Je hoeft de USB-stick niet te formatteren.

